


 12

## EUROPÄISCHE PATENTANMELDUNG

 21 Anmeldenummer: **84890133.6**

 51 Int. Cl.<sup>4</sup>: **E 04 C 5/06**


 22 Anmeldetag: **13.07.84**


 30 Priorität: **15.07.83 AT 2609/83**


 43 Veröffentlichungstag der Anmeldung:  
**23.01.85 Patentblatt 85/4**


 88 Veröffentlichungstag des später  
veröffentlichten Recherchenberichts: **09.04.86**

 84 Benannte Vertragsstaaten:  
**AT CH DE FR GB IT LI NL**


 71 Anmelder: **BEST - Baueisen- und  
Stahl-Bearbeitungsgesellschaft m.b.H.**  
**Industriestrasse 25**  
**A-4052 Ansfelden(AT)**

 72 Erfinder: **Bayer, Richard**  
**Dietach 60**  
**A-4600 Schleissheim(AT)**

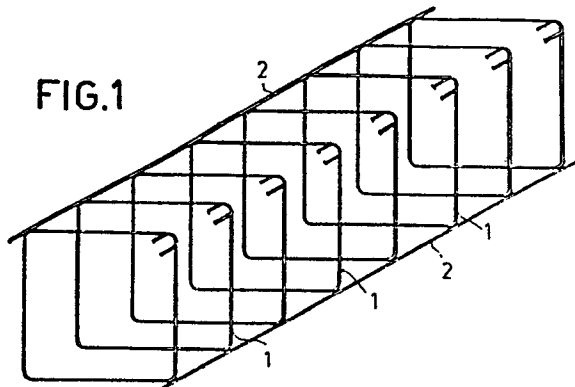
 72 Erfinder: **Szinicz, Ludwig, Dkfm. Ing.**  
**Sängerweg 3**  
**A-4053 Pucking(AT)**

 74 Vertreter: **Sonn, Helmut et al,**  
**Patentanwälte Dipl.-Ing. Helmut Sonn, Dr. Heinrich**  
**Pawloy, Dipl.-Ing. Arnulf Weininger Riemergasse 14**  
**A-1010 Wien(AT)**

 54 **Bewehrungskorb für räumliche Armierungen von Stahlbetonkörpern.**

 57 Bewehrungskorb für räumliche Armierungen von Stahlbetonkörpern, insbesondere für korbartige Armierungen für stabförmige Betonbauteile, wie Säulen, Träger, Bohrpfähle od.dgl. Dieser Bewehrungskorb ist aus in Umfangsrichtung über den vollen Umfang geschlossen verlaufenden Bügeln gebildet, welche mit zwei längslaufenden, auf der Außenseite der Bügel angeordneten Verbindungsstäben miteinander verbunden sind. Die längslaufenden Verbindungsstäbe sind, zum Ermöglichen eines leichtgängigen Ineinanderstapelns von mindestens drei solcher Bewehrungskörbe in einer Querrichtung, je nur an den beiden Schnittstellen des Bügelumrisses mit einer durch den Schwerpunkt des Bügelumrisses gehenden Geraden angeordnet.

**FIG.1**





Europäisches  
Patentamt

# EUROPÄISCHER RECHERCHENBERICHT

**01 32254**  
Nummer der Anmeldung

EP 84 89 0133

EINSCHLÄGIGE DOKUMENTE			
Kategorie	Kennzeichnung des Dokuments mit Angabe soweit erforderlich der maßgeblichen Teile	Betrifft: Anspruch	KLASSIFIKATION DER ANMELDUNG (Int. Cl. 3)
A	US-A-1 950 343 (WHITE) * Seite 1, Zeilen 5-74; Figuren 1 und 2 *	1,2	E 04 C 5/06
A	CH-A- 422 277 (CONGY) * Seite 2, Zeilen 36-83; Seite 4, Zeilen 96-118; Seite 5, Zeilen 1-19; Figuren 1-4, 20-24 *	1-4	
A	DE-A-2 133 047 (HELL) * Seite 3, Absätze 2-9; Seite 4, Absätze 1,2; Figuren 2,3,8 *	1	
A	DE-A-2 042 658 (STRASSE) * Seite 3, Absatz 2; Figuren 1 und 2 *	1	
A	GB-A- 814 501 (FRANTZ) * Seite 2, Zeilen 48-64; Figur 5 *	5	
			RECHERCHIERTE SACHGEBIETE (Int. Cl. 3)
			E 04 C B 21 F
Der vorliegende Recherchenbericht wurde für alle Patentansprüche erstellt			
Recherchenort DEN HAAG		Abschlußdatum der Recherche 20-01-1986	Prüfer CHESNEAUX J.C.
<b>KATEGORIE DER GENANNTEN DOKUMENTEN</b>			
X : von besonderer Bedeutung allein betrachtet		E : älteres Patentedokument, das jedoch erst am oder nach dem Anmeldedatum veröffentlicht worden ist	
Y : von besonderer Bedeutung in Verbindung mit einer anderen Veröffentlichung derselben Kategorie		D : in der Anmeldung angeführtes Dokument	
A : technologischer Hintergrund		L : aus andern Gründen angeführtes Dokument	
O : mündliche Offenbarung			
P : Zwischenliteratur			
T : der Erfindung zugrunde liegende Theorien oder Grundsätze		& : Mitglied der gleichen Patentfamilie, übereinstimmendes Dokument	