




EUROPÄISCHE PATENTANMELDUNG

 Anmeldenummer: **84890147.6**

 Int. Cl.⁴: **E 04 G 21/12**
E 04 C 5/00


 Anmeldetag: **01.08.84**


 Priorität: **10.08.83 AT 2893/83**


 Veröffentlichungstag der Anmeldung:
27.02.85 Patentblatt 85/9

 Veröffentlichungstag des später
 veröffentlichten Recherchenberichts: **07.01.87**


 Benannte Vertragsstaaten:
AT CH DE FR GB IT LI NL

 Anmelder: **BEST - Baueisen- und
 Stahl-Bearbeitungsgesellschaft m.b.H.
 Industriestrasse 25
 A-4053 Haid Oberösterreich(AT)**

 Erfinder: **Oroschakoff, Georgi, Dipl.-Ing.
 Erbsenbachgasse 8
 A-1190 Wien XIX(AT)**

 Vertreter: **Krause, Ernst, Dipl.-Ing. et al,
 Krause, Ernst, Dipl.-Ing. Casati, Wilhelm, Dipl.-Ing P.O.
 Box 234 Amerlingstrasse 8
 A-1061 Wien VI(AT)**

 **Bewehrung für Stahlbetonkonstruktionen.**

 Diese Bewehrung ist für Stahlbetonkonstruktionen bestimmt, bei welcher einzubauende Teile bzw. Aussparungen vorhanden sind, wie z. B. Fugenbänder oder Anschlußaussparungen an Fertigteilkonstruktionen; sie umgibt dabei einen solchen einzubauenden Teil bzw. eine solche Aussparung und bildet eine Auswechslung der an diesen Stellen unterbrochenen Bewehrung. Zur Schaffung einer solchen Bewehrung aus wenig Einzelteilen, die sich rasch und ohne Mühe einbauen und als Stapelware herstellen lassen, ist ein Paar von Bewehrungselementen (E1, E2) vorgesehen, deren jedes mindestens einen Z-förmig gebogenen Bügel (17, 19) aufweist. Diese beiden Elemente (E1, E2) sind spiegelbildlich ineinandergeschoben angeordnet, sodaß zwischen den Mittelteilen der Bügel (17, 19) der einzubauende Teil bzw. die Aussparung liegt und die dem Grund der Aussparung zugeordneten Schenkel der Bügel (17, 19) im Bereich der Rißzonen eine geschlossene Korbbewehrung bilden.

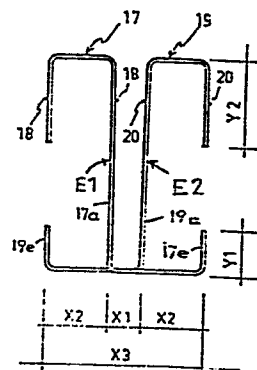


Fig.7



Europäisches
Patentamt

EUROPÄISCHER RECHERCHENBERICHT

0133617

Nummer der Anmeldung

EP 84 89 0147

EINSCHLÄGIGE DOKUMENTE			
Kategorie	Kennzeichnung des Dokuments mit Angabe, soweit erforderlich, der maßgeblichen Teile	Betrifft Anspruch	KLASSIFIKATION DER ANMELDUNG (Int. Cl. 4)
A	DE-U-8 208 261 (DRAHTWERKE FISCHER AG) * Ansprüche 1, 2 *	1,2	E 04 G 21/12 E 04 C 5/00
A	DE-A-2 122 851 (OROSCHAKOFF) * Anspruch 1 *	1	
A	US-A-4 132 045 (SULLIVAN) * Spalte 3, Zeile 32 - Spalte 4, Zeile 30 *	1,2	
A	DE-C- 636 104 (KROKER) * Figuren 1-5 *	1	
			RECHERCHIERTE SACHGEBIETE (Int. Cl. 4)
			E 04 C 5/00
Der vorliegende Recherchenbericht wurde für alle Patentansprüche erstellt			
Recherchenort BERLIN		Abschlußdatum der Recherche 06-10-1986	Referent PAETZEL H-J
KATEGORIE DER GENANNTEN DOKUMENTE X : von besonderer Bedeutung allein betrachtet Y : von besonderer Bedeutung in Verbindung mit einer anderen Veröffentlichung derselben Kategorie A : technologischer Hintergrund O : mündliche Offenbarung P : Zwischenliteratur T : der Erfindung zugrunde liegende Theorien oder Grundsätze E : älteres Patentedokument, das jedoch erst am oder nach dem Anmeldedatum veröffentlicht worden ist D : in der Anmeldung angeführtes Dokument L : aus andern Gründen angeführtes Dokument & : Mitglied der gleichen Patentfamilie, übereinstimmendes Dokument			