



(12) **DEMANDE DE BREVET EUROPEEN**

(43) Date de publication:
12.05.2004 Bulletin 2004/20

(51) Int Cl.7: **B42D 15/02, B42D 15/08**

(21) Numéro de dépôt: **03360118.8**

(22) Date de dépôt: **16.10.2003**

(84) Etats contractants désignés:
AT BE BG CH CY CZ DE DK EE ES FI FR GB GR
HU IE IT LI LU MC NL PT RO SE SI SK TR
Etats d'extension désignés:
AL LT LV MK

(71) Demandeur: **Stollmeyer, Jean-Yves**
68890 Reguisheim (FR)

(72) Inventeur: **Stollmeyer, Jean-Yves**
68890 Reguisheim (FR)

(30) Priorité: **08.11.2002 FR 0214004**

(74) Mandataire: **Burkard, Thierry**
40 rue de Stalingrad
68100 Mulhouse (FR)

(54) **Support de carte de visite et carte lettre combinées**

(57) L'invention concerne un support de carte de visite et carte lettre combinées, constitué d'une feuille (1) comportant une ligne centrale (2) de pliage, ladite feuille (1) étant repliée selon la ligne centrale (2), de telle sorte que ses bords opposés se rejoignent pour former un support en deux volets selon la ligne centrale (2). La

feuille (1) comporte dans sa partie inférieure une ligne horizontale (3) de perforations définissant une zone supérieure (5) et une zone inférieure (4) pouvant être séparées l'une de l'autre.

La zone inférieure (4) a les dimensions d'une carte de visite standard et comporte les éléments d'identification de l'émetteur en vue de leur consultation ultérieure.

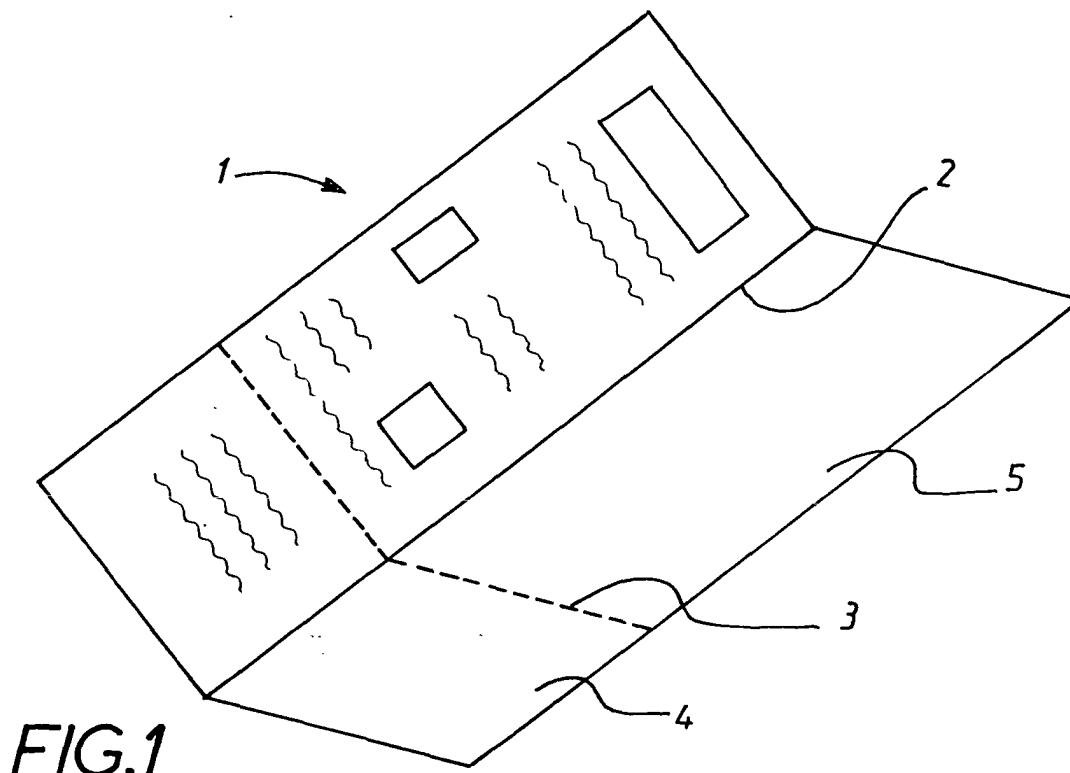


FIG.1

Description

[0001] La présente invention concerne un pli combiné carte de visite - carte lettre, dans lequel un motif linéaire de perforation horizontale est découpé sur une feuille pour définir deux zones de formats différenciées destinées respectivement à former une carte de visite et une carte lettre.

[0002] Pour les besoins de leurs communications extérieures, les entreprises quelle que soit leur taille ont de plus en plus recours à des supports qui peuvent emprunter différents modes.

[0003] Indépendamment du développement des techniques numériques et de transmission constatées au cours des dernières années, il a été observé que le support papier conservait une certaine faveur auprès des entreprises, à raison de sa facilité d'utilisation et de son avantage à permettre une perception immédiate des informations qu'il véhicule.

[0004] C'est ainsi qu'ont été développés différents supports permettant à l'entreprise de communiquer, notamment par la voie postale, sous forme de carte d'information reprenant le format d'une carte postale sur laquelle figure un coté des informations concernant l'entreprise, ainsi que le cas échéant un formulaire à remplir par le destinataire pour recevoir d'autres informations, et sur l'autre coté l'adresse de l'entreprise avec une zone pour l'affranchissement postal ou un affranchissement prépayé.

[0005] On connaît également des supports de communication se présentant sous la forme de petits carnets de format approprié, conçus pour être introduits dans des enveloppes, et dans lesquels sont regroupés différents feuillets présentant les informations à communiquer.

[0006] Selon une variante de cette modalité, le carnet a la forme d'un chéquier comportant une souche, le feuillet détachable pouvant être alors utilisé par le destinataire pour solliciter des précisions ou autres informations auprès de l'entreprise qui communique par ce biais.

[0007] Cependant, ces supports connus de communication comportent un inconvénient majeur.

[0008] En effet, face à la multiplication des modes de communication et de publicité, le destinataire a une certaine tendance à effectuer un tri primaire et rapide parmi son courrier pour se débarrasser de supports qu'il estime non essentiels, sans même parfois en prendre connaissance.

[0009] De plus, et même lorsque le destinataire prend le soin d'ouvrir le pli, le carnet ou la brochure qui lui sont adressés pour prendre connaissance des informations qui y figurent, il ne sera pas enclin à archiver et conserver ces supports en vue d'éventuelles consultations ultérieures, à raison notamment des difficultés techniques de classement, liées à l'utilisation de formats et dimensions très variés.

[0010] On connaît de l'art antérieur des supports com-

binés prévus pour fournir différentes informations ou remplir différentes fonctions.

[0011] Ainsi, le brevet US 4 838 580 décrit une carte de visite combinée à une brochure, obtenue par pliage d'une feuille aux dimensions et à la forme d'une carte de visite, l'ensemble obtenu étant maintenu en l'état par apposition de colle sur des onglets périphériques et une zone de la feuille comportant des lignes de perforation permettant d'en détacher une partie pour conserver des informations. La réalisation de ce support nécessite un pliage complexe en quatre opérations distinctes, à partir d'une feuille comportant différentes zones, dont l'une seulement est réservée à des données d'identification. Deux pliages sont ainsi successivement effectués, le long de lignes de pliage ménagées respectivement à environ un tiers et environ deux tiers de la surface de la feuille. L'ensemble est à nouveau replié selon une ligne centrale perpendiculaire pour former un support compact ayant sensiblement la taille d'une carte de visite, qui est ensuite scellée par application d'adhésifs sur des onglets périphériques.

[0012] Cette modalité n'est pas satisfaisante, car pour accéder aux informations ultérieurement, le destinataire devra déchirer les onglets périphériques pour pouvoir redéplier le support et accéder aux informations.

[0013] Ce n'est qu'ensuite qu'il pourra s'il le souhaite séparer la partie carte de visite de la partie brochure au moyen de lignes de perforation ménagées selon deux axes perpendiculaires. L'accès aux informations est grandement compliqué en raison du mode de pliage complexe qui est retenu et de la nécessité de rompre un scellé pour en prendre connaissance. D'autre part, le fait que les lignes de perforation ne soient pas disposées selon un axe unique, mais selon deux axes perpendiculaires de telle sorte que la partie carte de visite n'occupe pas toute la longueur du support, renforce les risques de déchirure et complique l'archivage de la partie résiduelle.

[0014] La présente invention entend remédier aux inconvénients de l'art antérieur en proposant une carte combinant à la fois une carte de visite au format standard comportant les éléments d'identification de l'entreprise et une carte lettre pouvant recevoir différents éléments d'information présentant l'entreprise, son activité, ses produits ou ses services.

[0015] La présente invention est caractérisée en ce qu'elle est constituée d'une feuille support divisée en deux zones par une ligne de perforations horizontales, l'une des zones étant définie pour former une carte de visite au format standard et l'autre zone étant prévue pour définir une carte lettre pour recevoir différentes informations.

[0016] La présente invention sera mieux comprise au travers de la description donnée ci-après d'un mode préférentiel de réalisation, et en référence aux figures annexées dans lesquelles :

- la figure 1 est une vue schématique en plan d'un

support combiné selon la présente invention,

- la figure 2 est un diagramme illustrant les différents processus d'utilisation du support combiné selon l'invention.

[0017] En référence aux figures annexées, et plus particulièrement à la figure 1, le support combiné selon la présente invention est constitué d'une feuille (1) comportant une ligne centrale (2) de pliage.

[0018] Lorsque la feuille (1) est repliée selon la ligne centrale (2), de telle sorte que ses bords opposés se rejoignent, elle forme un support en deux volets selon la ligne centrale (2), dont les dimensions sont définies pour permettre une insertion dans une enveloppe de taille standard.

[0019] La feuille (1) comporte dans sa partie inférieure une ligne de perforation (3) définissant deux zones.

[0020] Les perforations sont rapprochées et vont d'un bord à l'autre de la feuille selon une ligne horizontale pour permettre ainsi de séparer rapidement et sans risque d'endommagement les deux parties de la feuille.

[0021] La zone inférieure (4), qui est détachable du support grâce à la ligne de perforation (3), a les dimensions d'une carte de visite standard.

[0022] Selon une forme de réalisation préférentielle, la ligne de perforation (3) est continue afin de faciliter la séparation des deux zones..

[0023] La zone supérieure (5) sera réservée à la communication de l'entreprise et pourra recevoir toute sorte d'informations, telles que des images ou des rédactionnels présentant les éléments que souhaite transmettre l'expéditeur.

[0024] La zone inférieure (4) sous format carte de visite standard comportera les éléments d'identification de l'émetteur en vue de leur consultation ultérieure.

[0025] Selon une forme de réalisation avantageuse, la ligne centrale (2) pourra être renforcée dans la partie supérieure du support, par exemple par une sur-épaisseur de matière, afin de faciliter la séparation ultérieure des zones inférieures (4) et supérieure (5).

[0026] En effet, pour séparer les deux parties du support selon la ligne de perforation (3), il est nécessaire d'exercer une traction du haut vers le bas, ce qui peut provoquer un arrachement ou une déchirure au niveau du pli central, notamment si l'utilisateur agit avec précipitation.

[0027] La présence d'une sur-épaisseur permet de prévenir ce risque et de préserver l'intégrité des deux parties du support.

[0028] L'utilisation du support combiné selon la présente invention est particulièrement simple, comme il ressort du diagramme de la figure 2..

[0029] Il suffira d'insérer le support à l'intérieur d'une enveloppe et de procéder à son expédition (dans le cas d'un adressage par voie postale) ou à sa distribution, à différents destinataires qui auront été préalablement sélectionnés.

[0030] A réception, le destinataire pourra prendre connaissance des informations présentant l'entreprise expéditrice et contenues dans la partie supérieure (5) du support.

5 **[0031]** S'il ne souhaite pas les conserver mais néanmoins préserver une trace ou une référence de l'envoi reçu, il lui suffira alors de détacher la carte de visite formée par la partie inférieure (4) de la feuille (1), laquelle pourra grâce à ses dimensions standard être facilement rangée dans tout support ou classeur pour carte de vi-
10 site ou agenda de type classique.

[0032] Ainsi, le destinataire ne sera pas confronté à un quelconque problème d'archivage ou de classement mais pourra néanmoins conserver une référence en vue
15 d'une consultation ultérieure.

[0033] Selon une variante de réalisation, la partie inférieure (4) formant carte de visite pourra en outre comporter un coupon réponse détachable, ceci pour le cas où le destinataire souhaiterait non seulement conserver
20 les références de l'expéditeur mais également solliciter auprès de lui toutes informations complémentaires.

[0034] Dans ce cas, la partie inférieure (4) formant carte de visite sera subdivisée en deux zones détachables autour du pli central (2) de la feuille (1).

25 **[0035]** La partie gauche pourra par exemple prendre la forme d'une carte de visite classique mono-feuille, alors que la partie droite pourra prendre la forme d'un coupon réponse, comportant par exemple un formulaire à renseigner et à retourner par le destinataire.

30 **[0036]** Bien entendu, et même si l'exemple de réalisation illustré ci-dessus décrit une feuille en deux volets repliés autour d'une ligne centrale pour former un support au format standard d'une enveloppe, rien n'interdit de prévoir des volets supplémentaires qui pourraient être eux mêmes repliés, les dimensions de l'ensemble
35 une fois repliées conservant celles de l'enveloppe standard.

[0037] On peut ainsi concevoir, par exemple, un support combiné selon la présente invention comportant
40 trois volets ou plus, formés et agencés sur les principes définis ci-dessus, sans que l'on sorte du cadre de l'invention, dans la mesure où l'ensemble conservera une division entre une partie inférieure formant carte de visite et une partie supérieure formant carte lettre.

45 **[0038]** Selon une autre variante possible de réalisation, on utilisera un support combiné selon l'invention ne comportant que quelques informations basiques, et qui serait utilisé en liaison avec un logiciel d'impression, pour permettre à l'utilisateur de personnaliser son support.

50 **[0039]** Le logiciel qui sera utilisé dans le cadre de cette variante intégrera alors les formats standards couramment utilisés en matière de cartes de visite d'une part, et de cartes lettre et d'enveloppes d'autre part.

55 **[0040]** La description qui précède permet de constater que l'invention remplit les buts poursuivis.

[0041] Le support combiné tel que décrit ci-dessus réalise une synthèse parfaite entre carte de visite et pla-

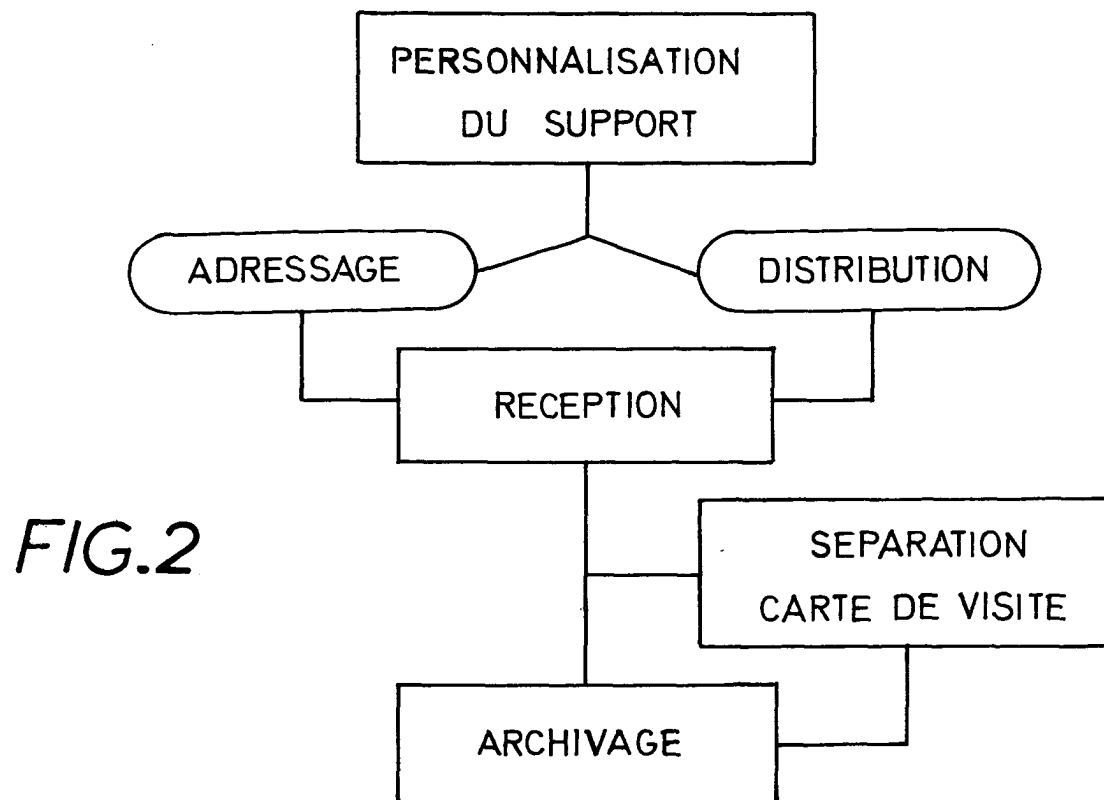
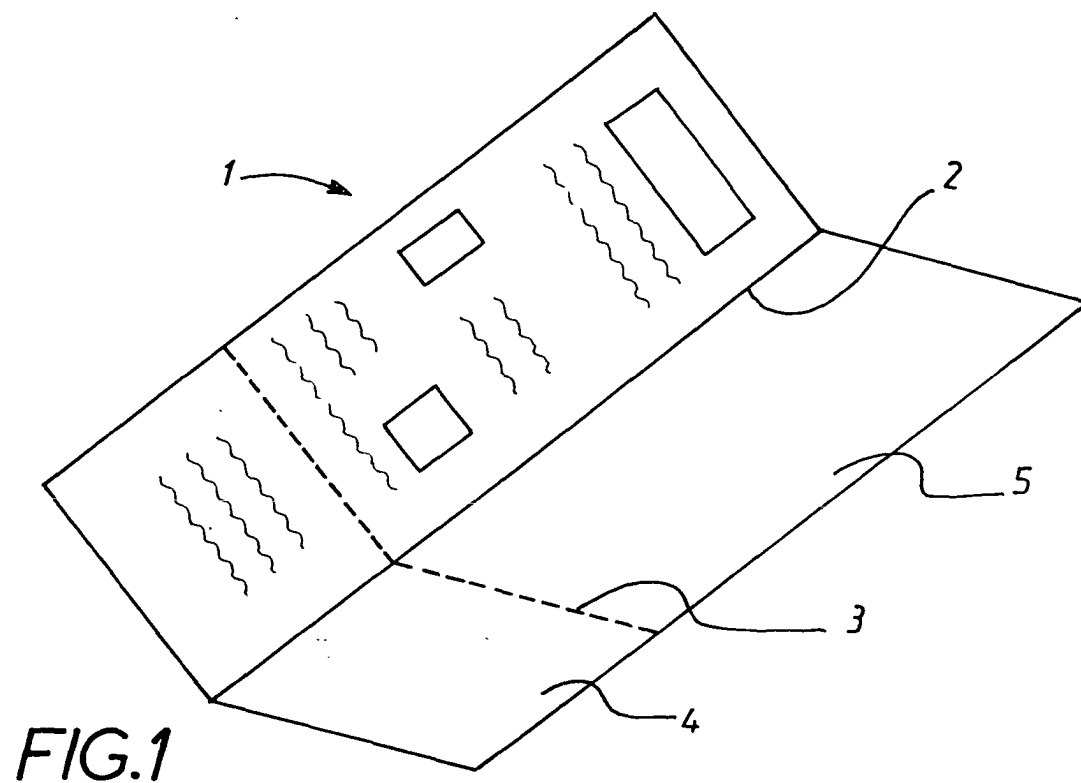
quette de présentation et permet de regrouper sur un seul et même support toutes les informations utiles que peut souhaiter communiquer une entreprise à ses clients.

[0042] Au sein d'une seule et même opération d'envois groupés, l'entreprise pourra au travers d'un support unique et sous enveloppes standards envoyer au tarif normal, distribuer ou remettre, à la fois une information et fournir au destinataire un moyen pratique standard et facile de conserver les éléments d'identification de base. 5 10

[0043] Ainsi, grâce à la possibilité pour le destinataire de conserver sous le format standard d'une carte de visite les éléments essentiels du message reçu, l'expéditeur aura une chance accrue d'être à la fois reconnu et recontacté par son destinataire dans le futur. 15

Revendications

1. Support de carte de visite et carte lettre combinées, constitué d'une feuille (1) comportant une ligne centrale (2) de pliage, ladite feuille (1) étant repliée selon la ligne centrale (2) de telle sorte que ses bords opposés se rejoignent pour former un support en deux volets selon la ligne centrale (2), **caractérisé en ce que** la feuille (1) comporte dans sa partie inférieure une ligne (3) de perforations rapprochées allant d'un bord à l'autre de la feuille (1) selon une ligne horizontale et définissant une zone supérieure (5) et une zone inférieure (4). 20 25 30
2. Support suivant la revendication 1, **caractérisé en ce que** la ligne de perforation (3) est continue. 35
3. Support suivant la revendication 1 ou la revendication 2, **caractérisé en ce que** la zone inférieure (4) est détachable du support. 40
4. Support suivant l'une des revendications précédentes, **caractérisé en ce que** la zone inférieure (4) comporte les éléments d'identification de l'émetteur. 45
5. Support suivant l'une des revendications précédentes, **caractérisé en ce que** la zone inférieure (4) est subdivisée en deux zones détachables autour du pli central (2) de la feuille (1). 50
6. Support suivant l'une des revendications précédentes, **caractérisé en ce que** la ligne centrale (2) est renforcée dans la partie supérieure du support. 55
7. Support suivant la revendication 6, **caractérisé en ce que** la ligne centrale (2) comporte une sur-épaisseur de matière.





Office européen
des brevets

RAPPORT DE RECHERCHE EUROPEENNE

Numéro de la demande

EP 03 36 0118

DOCUMENTS CONSIDERES COMME PERTINENTS			
Catégorie	Citation du document avec indication, en cas de besoin, des parties pertinentes	Revendication concernée	CLASSEMENT DE LA DEMANDE (Int.Cl.7)
X,D	US 4 838 580 A (TUHKANEN TAPIO) 13 juin 1989 (1989-06-13) * colonne 2, ligne 15 - colonne 3, ligne 44; figures 1-7 * -----	1	B42D15/02 B42D15/08
			DOMAINES TECHNIQUES RECHERCHES (Int.Cl.7)
			B42D
Le présent rapport a été établi pour toutes les revendications			
Lieu de la recherche	Date d'achèvement de la recherche	Examineur	
LA HAYE	18 février 2004	Evans, A	
CATEGORIE DES DOCUMENTS CITES		T : théorie ou principe à la base de l'invention E : document de brevet antérieur, mais publié à la date de dépôt ou après cette date D : cité dans la demande L : cité pour d'autres raisons & : membre de la même famille, document correspondant	
X : particulièrement pertinent à lui seul Y : particulièrement pertinent en combinaison avec un autre document de la même catégorie A : arrière-plan technologique O : divulgation non-écrite P : document intercalaire			

EPO FORM 1503 03.82 (P04C02)

**ANNEXE AU RAPPORT DE RECHERCHE EUROPEENNE
RELATIF A LA DEMANDE DE BREVET EUROPEEN NO.**

EP 03 36 0118

La présente annexe indique les membres de la famille de brevets relatifs aux documents brevets cités dans le rapport de recherche européenne visé ci-dessus.

Lesdits membres sont contenus au fichier informatique de l'Office européen des brevets à la date du

Les renseignements fournis sont donnés à titre indicatif et n'engagent pas la responsabilité de l'Office européen des brevets.

18-02-2004

Document brevet cité au rapport de recherche	Date de publication	Membre(s) de la famille de brevet(s)	Date de publication
US 4838580 A	13-06-1989	AUCUN	

Pour tout renseignement concernant cette annexe : voir Journal Officiel de l'Office européen des brevets, No.12/82